



GUIA DE LIMPIEZA EN VIVIENDAS VACACIONALES

Recomendaciones para que nuestro servicio siga siendo responsable y seguro para la salud de nuestros clientes y trabajadores.



VENTAS
SELL

ALQUILERES
TURISTICOS
HOLIDAY
LETTINGS


REFORMAS
HOMESTAGING



PAUTAS GENERALES



La salud de los clientes y personal de limpieza debe ser nuestra mayor prioridad.



Debemos insistir que en todo momento se sigan estrictamente las recomendaciones actualizadas de las autoridades sanitarias y la normativa de seguridad de limpieza en viviendas vacacionales.

Garantizando todas las partes implicadas que en sus procesos observarán su higiene personal y buenas prácticas de limpieza.



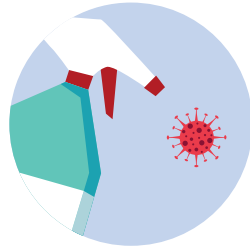
En concreto, realizamos un seguimiento a todos los empleados de limpieza para que no acudan a trabajar si presentan cualquier síntoma de enfermedad o si han estado en contacto con una persona contagiada.




En todo momento deben respetarse las indicaciones gubernamentales sobre aislamiento social (separación de al menos un metro y medio con otras personas)

Nuestra empresa y servicios velarán por el cumplimiento del protocolo establecido y tomarán medidas en caso de incumplimiento.

PAUTAS DE LIMPIEZA



Información para propietarios



Habitaciones:

Todas las superficies visibles se han limpiado y no quedan restos de polvo ni de suciedad, se han limpiado pomos de las puertas, interruptores de la luz, mandos a distancia con una solución desinfectante para finalizar.

Todos los cajones han sido aspirados y limpiados, debajo de los muebles, cochones y cojines.

Las ventanas están limpias por dentro y por fuera.

Se han limpiado los filtros del aire acondicionado, ventiladores, lámparas etc.

Se ha aspirado, barrido y fregado el suelo.

Una vez limpio y desinfectado se ha procedido a comprobar el aire acondicionado, ventiladores, lámparas de la habitación para comprobar su correcto funcionamiento.

Se ha aspirado, barrido y fregado el suelo con la solución desinfectante y el producto apropiado para cada tipo de superficie.



Baños:


Se ha limpiado y desinfectado duchas, bañeras, mamparas de baño, tocadores, inodoros, espejos y lavabos.

Comprobado que la grifería funciona correctamente, y no tiene restos de cal, así como eliminar todo posible resto de suciedad moho o cal de las juntas de las mamparas.

Comprobar que los armarios están limpios y sin restos de pelos o suciedad, comprobar secador de pelo.

Una vez terminada la limpieza y desinfección se limpiarán también todos los pomos, interruptores de la luz como en el resto de la casa con papel y solución desinfectante.

Se aspira o barre y friega el suelo.



Cocina:

Se ha limpiado retirado restos de comida del fregadero, basura, etc.

Se han limpiado extractores, fogones, encimeras, hornos, microondas, nevera, lavavajillas, cafeteras, tostadores, calienta aguas, por dentro y por fuera, así como comprobado el funcionamiento de todos ellos.

Limpiar minuciosamente encimera y baldosas de la pared. Todos los utensilios de la cocina están limpios y guardados perfectamente en sus armarios, vasos, platos, cubiertos, baterías de cocina etc.

Comprobar que hay lavavajillas, estropajos, bayetas, y todo lo necesario para la estancia.

Se colocan los trapos de cocina limpios

Limpiar cubos de basura por dentro y por fuera y depositar dos bolsas una en el cubo y otra doblada de reserva.

Toda la cocina se ha limpiado con quita grasas y desinfectante

Se repasan lámparas de techo, todos los tiradores y pomos de las puertas igualmente con papel y desinfectante.

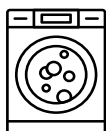


Dormitorios:

Se ha hecho las camas comprobando estén las almohadas de cada cama´

Todas las camas tienen una toalla grande y mediana, será un conjunto por huésped en las camas dobles hay dos conjuntos.

Comprobando que no queda ningún objeto personal.



Galerías:

Lavadora y secadora limpias y vacías.



Barbacoas y terrazas:

Barbacoas, parrillas, encimeras y todo el mobiliario exterior limpio.

NOTA:

Este es el procedimiento de limpieza de diario, en él hemos utilizado desinfectantes como el alcohol, amoníaco, lejía y oxígeno para la limpieza dependiendo de las superficies a tratar, todo el personal lleva guantes mascarillas y gafas protectoras.

Costa Blanca Clean para garantizar la seguridad de huéspedes y propietarios, dispone de maquina de Ozono y Vapor que se deben utilizar para una limpieza en profundidad en el tiempo reglamentario y combinarlo con la limpieza habitual.

Proceso de entrada y salida en viviendas vacacionales.

- La entrega de llaves se hará con la distancia recomendada o usando los compartimentos de Costablanca Clean
- Las basuras deben estar en una bolsa bien cerrada y depositada en el contenedor.
- Los usuarios que necesiten guantes, mascarillas o pañuelos solo deberán solicitarlo al responsable o dirección.
- Las habitaciones y zonas siempre serán ventiladas en las entradas y salidas de cualquier huesped.
- Comprobación de todos los electrodomésticos y manetas realizando fotografías rutinarias y de comprobación.

Tenemos como **objetivo prioritario** hacerte sentir que **estrena un alojamiento** cada vez que llegues a una vivienda de Costablanca Rent.

